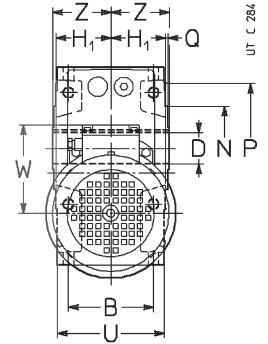
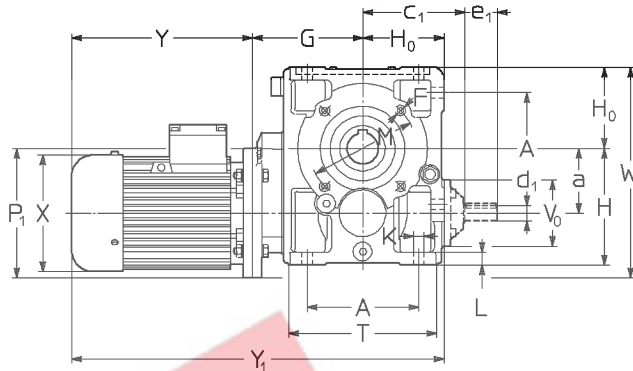



16 - Esecuzioni, dimensioni, forme costruttive e quantità d'olio

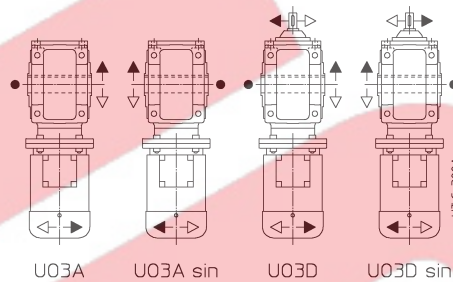
16 - Designs, dimensions, mounting positions and oil quantities

MR CI 40 ... 100



Esecuzione¹⁾ (senso di rotazione)

Design¹⁾ (direction of rotation)



● Posizione gola di riferimento (ved. cap. 20) per la verifica del carico radiale.

● Position of the reference groove (see ch. 20) for verification of radial load.

Grandezza Size rid. motore red. motor	a	A	c ₁	D Ø H7	d ₁	e ₁	d ₁ / e ₁	F	G	H h11	H ₀ h11	H ₁ h12	K Ø	L	M	N h6	P	Q	T	V ₀	Z	P ₁ Ø	X Ø ≈	Y ≈	Y ₁ ≈	W ≈	W ₁ ≈	Massa Mass kg			
																													B	i _N ≤ 12,5	i _N ≥ 16
40	63 71 ⁴⁾	41,5 73 65	74	19	11	23	11	M5	87	82	56	41,5	7	10	75	60	90	2,5	102 80	43	46	140 160	122 140	185 211	229 275	328 354	372 418	101 112	168 178	11 14	13 17
50	63 71 80 ⁴⁾	50 86 75	94	24	16	30	14	M6	98	100	67	49	9,5	12	85	70	105	2,5	120 95	78	53	140 160 200 ⁵⁾	122 140 160	185 211 231	229 275 307	350 376 396	394 440 472	101 112 122	187 197 222	15 18 22	17 21 27
63 64	71 80 90 100 ⁶⁾	63 102 90	108	30 (63) 32 (64)	16	30	14	M8	118	125	80	58,5	11,5	14	100	80	120	3	143 114	78	63	160 200 200 200	140 160 180 207	211 231 270 343	275 307 355 —	409 429 468 541	473 505 553 —	112 122 149 149	223 243 243 243	23 27 33 40	26 32 38 —
80 81	80 90 100 ⁷⁾ *112 ⁷⁾	80 132 106	131	38 (80) 40 (81)	19	40	16	M10	138 148	150	100	69,5	14	17	130	110	160	3,5	180 135	86	75	200 200 250 250	160 180 207 207	231 270 343 343	307 355 419 419	469 508 591 591	545 593 667 693	122 149 164 164	280 280 305 305	38 44 51 61	43 49 58 72
100	90 100 112 *132 ⁷⁾	100 172 131	157	48	24	50	19	M12	170 190	180	125	84,5	16	20	165	130	200	3,5	228 165	104	90	200 250 250 300	180 207 207 260	270 343 343 402	355 419 445 537	565 638 714 717	650 714 740 852	149 164 164 196	325 350 350 375	64 71 81 111	69 78 92 127

1) Per l'esecuzione propria del motore ved. cap. 3.
 2) Lunghezza utile del filetto 2 - F.
 3) Valori validi per motore autofrenante.
 4) Motori autofrenanti **F0 71D 4** e **F0 80D 4** non possibili.
 5) A richiesta e con sovrapprezzo, quota P₁ = 160: interpellarci.
 6) Forma costruttiva **B5R**, autofrenante non possibile.
 7) A richiesta per 100LB 4, 112M 4 e 132M 4 anche forma costruttiva **B5R** (ved. cap. 2b).
 * **IMPORTANTE:** in caso di motore autofrenante e fissaggio pendolare o forme costruttive V5, V6, è necessario interpellarci.

Forme costruttive e quantità d'olio [l]

Mounting positions and oil quantities [l]

	B3	B6	B7	B8	V5	V6	Grandezza Size	B3	B6, B7	B8	V5, V6
							40	0,26	0,26	0,35	0,3
							50	0,4	0,4	0,6	0,45
							63, 64	0,8	0,8	1	0,95
							80, 81	1,3	1,3	2	1,8
							100	2,6	2,9	3,8	3,5

Salvo diversa indicazione i motoriduttori vengono forniti nella forma costruttiva normale **B3** la quale, in quanto normale, **non** va indicata nella designazione. Unless otherwise stated, gearmotors are supplied in mounting position **B3** which, being standard, is **omitted** from the designation.