



# L-DRIVE

VARIADOR DE ÚLTIMA GENERACIÓN IP54 PARA  
APLICACIONES MODULARES DE PRESIÓN CONSTANTE

Protege, controla, supervisa y maximiza el desempeño de tus aplicaciones de presión constante



2 AÑOS DE GARANTÍA  
2 AÑOS GARANTÍA



TT12

TT32

MT10

Todos los modelos incluyen base de montaje

## APLICACIONES



Residenciales



Comerciales



Industriales

## OPERACIÓN

Rango de temperatura de operación: - 10 °C a 40 °C

Frecuencia nominal de la red: 60 Hz

Grado de protección: IP54

\*Máxima altura sobre el nivel del mar sin reducción de potencia: 1 000 m

\*A partir de 1 000 m la potencia se reducirá a razón del 1% por cada 100 m

## PROTECCIONES

- > Alto y bajo voltaje
- > Sobrecarga
- > Fuga a tierra
- > Falta de agua a través de las señales digitales
- > Baja carga
- > Paro por alta presión
- > Alarma por baja presión
- > Pérdida de fase de alimentación (modelos trifásicos) y pérdida de fase del motor
- > Entre otras (consulte el manual)

## SISTEMA MULTIBOMBEO

HASTA  
**5 MOTOBOMBAS**  
(SOLO MODELOS TT)



## DESCRIPCIÓN DEL CÓDIGO

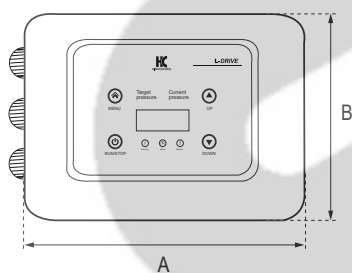


## ESPECIFICACIONES

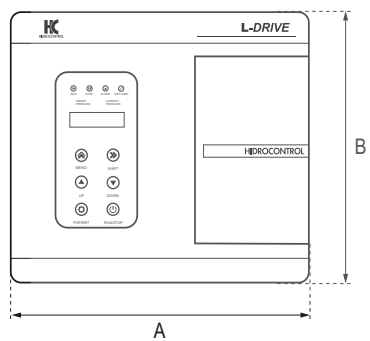
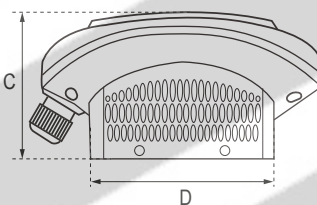
| CÓDIGO             | VOLTAJE DE ENTRADA (FASE X Vca) | MÁXIMA CORRIENTE DE ENTRADA (A) | VOLTAJE DE SALIDA (FASE X Vca) | MÁXIMA CORRIENTE DE SALIDA (A) | MÁXIMA POTENCIA DE SALIDA HP (kW) |
|--------------------|---------------------------------|---------------------------------|--------------------------------|--------------------------------|-----------------------------------|
| L-DRIVEMT 230V-10A | 1 x 230 (±10 %)                 | 20                              | 3 X 230 Vca                    | 10                             | 3 (2.2)                           |
| L-DRIVETT 230V-12A | 3 x 230 (±10 %)                 | 14.6                            |                                | 12                             | 5.5 (4)                           |
| L-DRIVETT 230V-32A |                                 | 35                              |                                | 32                             | 10 (7.5)                          |

## DIMENSIONES Y PESOS

| CÓDIGO             | DIMENSIONES (mm) |     |     |     |     |     | PESO NETO (Kg) |
|--------------------|------------------|-----|-----|-----|-----|-----|----------------|
|                    | A                | B   | C   | D   | E   | F   |                |
| L-DRIVEMT 230V-10A | 210              | 146 | 102 | 121 | 126 | 126 | 1.2            |
| L-DRIVETT 230V-12A | 258              | 212 | 150 | 124 | 206 | 185 | 2.9            |
| L-DRIVETT 230V-32A | 312              | 271 |     | 146 |     |     | 5.5            |



MT10



TT12 y TT32

